



ALERTE MÉDIA

Chambéry, le 1^{er} avril 2014



Prof. Phifix : l'appli ludo-éducative enfin disponible sur iPhone & iPod Touch

À cette occasion, Prof. Phifix sera exceptionnellement gratuit avec un mois d'utilisation offert du 2 avril au 9 avril avec le code **HAPPYiPHONE** *

Communiqué de presse « multimédia » :
<http://www.prof-phifix.com/presse.html>

* lien pour profiter de la promo :
<http://prof-phifix.com/appliweb/page/register/?code=HAPPYiPHONE>

Depuis son lancement le 25 février 2014, Prof. Phifix a déjà enregistré avec la version « iPad » :

- Plus de 70 000 questions répondues avec une forte progression de 50 % par semaine !
- TOP 10 des applis ludo-éducatives téléchargées pour les 8-11 ans
- Des utilisateurs assidus, dont 95 % de parents-enfants, et 5 % d'enseignants



Disponible désormais sur iPhone et iPod Touch, Prof. Phifix ambitionne les 500 000 questions répondues d'ici fin mai 2014 et a pour objectif de se positionner dans le TOP 3 des applis les plus téléchargées en « ludo-éducatif » pour les 8-11 ans.

La nouvelle application pour iPhone et iPod Touch offre aux enfants un contenu éducatif sérieux avec une interface simple et amusante.



L'ingéniosité, l'approche créative et l'extrême simplicité d'utilisation permettent aux enfants de réviser leurs leçons en améliorant leur apprentissage. Prof. Phifix réconcilie les enfants avec les contenus éducatifs, en associant jeu et pédagogie !

Réalisée en respectant les enseignements fondamentaux de CE2 à CM2, elle réunit plus de 10 000 questions, 200 exercices et 80 leçons en grammaire, orthographe, conjugaison et vocabulaire ; d'autres matières se rajouteront très rapidement.

Ce nouveau support est une façon d'intégrer les progrès en matière d'éducation et de pédagogie pour inspirer et motiver les enfants. La motivation est entretenue par le système du score à battre et des étoiles à gagner : l'enfant doit répondre à des séries de questions qui lui feront gagner des points et des étoiles pour atteindre l'étape suivante. Chaque fois qu'une étape est franchie, de drôles de petits oiseaux apparaissent de branche en branche jusqu'à rejoindre la cime de l'arbre pour défier le Maître de la leçon, et passer ensuite à une prochaine leçon et série d'exercices.



Des fonctionnalités qui plaisent aux parents et aux enseignants

Si Prof. Phifix est séduisant pour les élèves, il est également apprécié par leurs parents et par leurs enseignants, car l'appli est complétée par un site web grâce auquel les adultes peuvent accompagner leurs enfants en suivant les progrès sur Internet, grâce à des analyses réalisées en temps réel. Ils peuvent par conséquent identifier les forces et les faiblesses de leur enfant et ainsi l'accompagner dans l'acquisition des compétences.

Très prochainement : La possibilité pour les adultes de définir des séries d'exercices et de révisions pour un soutien adapté en fonction du profil de l'enfant (« coaching »).

- **Tarif : €4.99 à €9.99** par mois selon la durée d'abonnement (de 1 mois à 3 ans)
- **Le site Web Prof. Phifix :** <http://www.prof-phifix.com>
- **La vidéo de présentation de Prof. Phifix :** <https://vimeo.com/85343457>

À propos du Professeur Phifix ! C'est un personnage inventé par Philippe Arnoux, professeur des écoles depuis plus de 30 ans. Passionné de pédagogie et ouvert aux nouvelles technologies, Philippe Arnoux est reconnu dans le monde de l'enseignement grâce à un site internet qu'il a créé en 2001 et qui met à disposition des fiches d'exercices pour les professeurs des écoles, mais aussi pour les parents et les enfants. « Partager pour mieux enseigner » est sa devise.



Les fiches de Professeur Phifix : professeurphifix.net

À propos de Lunabee, start-up créée en 2011 à cheval entre Chambéry et Singapour, elle a acquis une belle notoriété grâce à l'Appli oneSafe, « coffre-fort numérique » présent dans plus de 125 pays. Avec plus de 4 000 000 de téléchargements*, oneSafe s'est hissée parmi les leaders mondiaux dans le stockage ultra-sécurisé de données confidentielles pour le grand public. Depuis plusieurs années, Lunabee est également présent sur le marché des Applis divertissantes et éducatives, qui rendent l'enfant acteur de son apprentissage et lui permettent d'évoluer à son propre rythme. Quelques exemples d'Applis : « J'apprends Mon Alphabet en Jouant 2 HD », « Mon Livre des Animaux », « Premiers Mots en Anglais : les Animaux ».



* achats et mises à jour



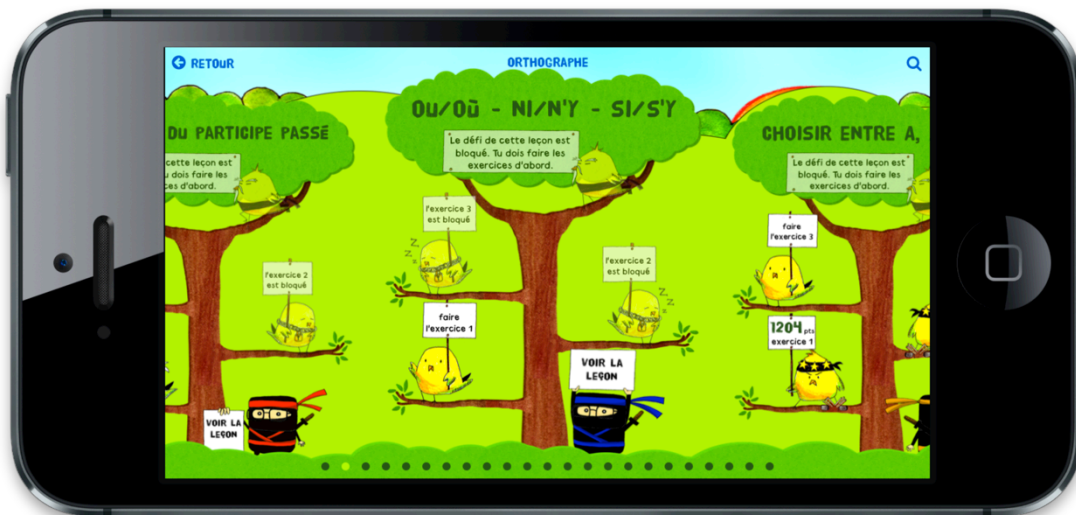
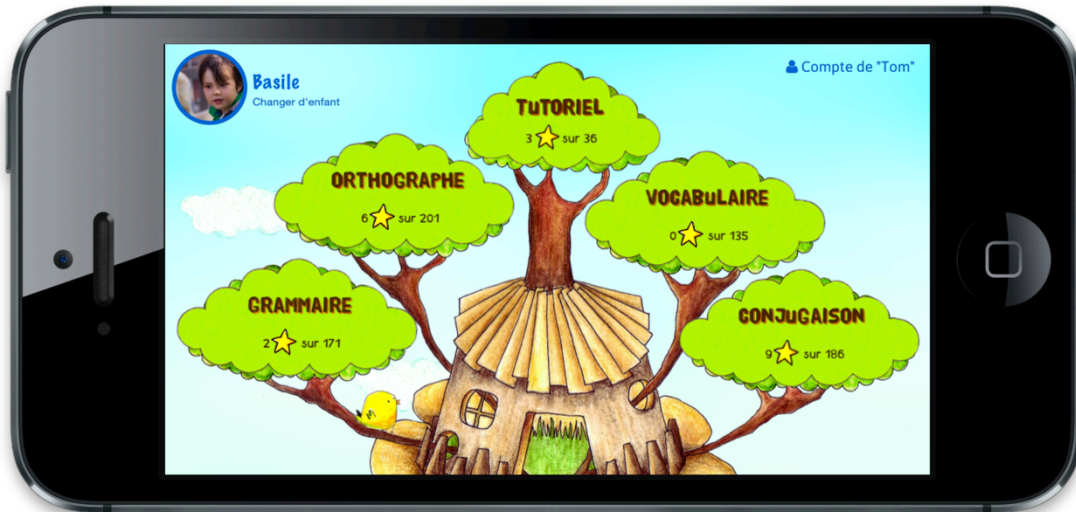
Contacts Presse

Soraya Pilonchéry – Tél 06 2000 62 63 – soraya@pilonchery-rp.fr

Brigitte Bournier – Tél 06 50 25 86 36 – brigitte.bournier@rp-presse.com

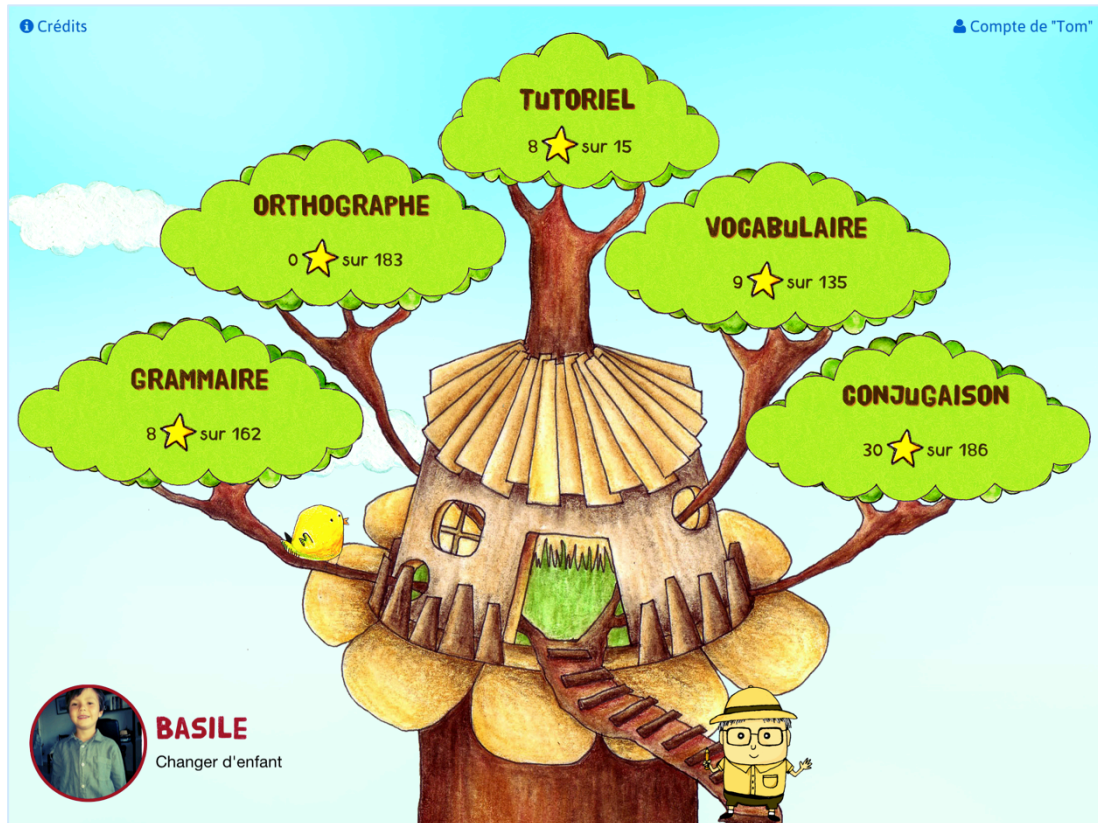


L'appli iPhone et iPod Touch en images. Pour les enfants.





L'appli iPad en images. Pour les enfants.





RETOUR

LEÇON : LES PRÉFIXES - 1ÈRE PARTIE

ASSOCIE PRÉFIXES ET MOTS



charger

porter

ordinaire

TÉLÉ

EXTRA

TRANS

VIES:

L'appli Web en images. Pour les parents.

Prof. Phifix - Web

https://www.prof-phifix.com/appliweb/index.php?refresh=1

Prof. Phifix - Web

Prof. Phifix Mes enfants Parrainer Mon compte Fermer

Basile > le résumé L'utilisation Le bilan Mieux apprendre

20min de temps travaillé total

195 questions répondues

L'utilisation de l'appli par votre enfant est présentée sous l'angle du temps d'utilisation, des niveaux par matière, ainsi que du nombre total de questions répondues.

Temps d'utilisation

Ce graphique présente le temps d'utilisation en minutes de l'appli par matière, sur les derniers jours.

Temps d'utilisation (minutes)

Date	Minutes
23/02	4
26/02	2.5
10/03	1.5
13/03	1
14/03	1.5
17/03	2.5
23/03	0.8
24/03	2

Niveau par matière

- Conjugaison ★★☆☆
- Grammaire ★★☆☆
- Orthographe ★★☆☆
- Tutoriel ★☆☆☆
- Vocabulaire ★★☆☆

L'arbre des leçons

→ Conjugaison en CE2

- Le futur simple de l'indicatif - 1ère partie
- Les 3 groupes de verbes
- L'imparfait de l'indicatif - 1ère partie
- Le passé composé de l'indicatif - 1ère partie
- Le passé, le présent et le futur
- Le présent de l'indicatif - les verbes du 2ème groupe
- Le présent de l'indicatif - les verbes du 1er groupe
- Le présent de l'indicatif - les verbes du 3ème groupe
- Les pronoms personnels sujets

Légende
 ★★★★★ Excellent
 ★★★★ Très positif
 ★★★ Positif





Prof. Phifix - Web

Prof. Phifix Mes enfants Parrainer Mon compte Fermer

Basile > le résumé L'utilisation Le bilan Mieux apprendre

leçons à réviser

8 occasions d'aider Basile

bientôt disponible

Aidez Basile dans son apprentissage : comprenez en un éclair ses faiblesses pour l'aider. Et aussi motivez-le avec des objectifs à atteindre dans un temps imparti, et une récompense personnalisée.

Basile a besoin de votre aide !

Basile a des difficultés sur les exercices suivants. Votre aide sera précieuse pour mieux comprendre la leçon et ainsi progresser.

- **Conjugaison en CE2**
 - Exercice "Les groupes de verbes", dans la leçon "Les 3 groupes de verbes": Tenté 2 fois - taux de réussite moyen : 0% - temps passé moyen : 4 secondes - dernière tentative le 17-03-2014 à 11h40
 - Exercice "Le passé, le présent et le futur", dans la leçon "Le passé, le présent et le futur": Tenté 1 fois - taux de réussite : 10% - temps passé : 12 secondes - dernière tentative le 17-03-2014 à 11h29
 - Exercice "Les pronoms personnels sujets", dans la leçon "Les pronoms personnels sujets": Tenté 1 fois - taux de réussite : 0% - temps passé : 11 secondes - dernière tentative le 17-03-2014 à 11h30
- **Grammaire en CE2**
 - Exercice "Les phrases affirmatives et négatives", dans la leçon "La phrase": Tenté 1 fois - taux de réussite : 0% - temps passé : 3 secondes - dernière tentative le 23-03-2014 à 19h24
- **Orthographe en CE2**
 - Exercice "Choisir entre EST, ES, ET", dans la leçon "Choisir entre EST, ES ou ET": Tenté 3 fois - taux de réussite moyen : 10% - temps passé moyen : 10 secondes - dernière tentative le 17-03-2014 à 08h49
- **Tutoriel en CE2**
 - Exercice "Le tutoriel en s'amusant (2)", dans la leçon "Découverte de l'Appli en s'amusant (1)": Tenté 2 fois - taux de réussite moyen : 5% - temps passé moyen : 31 secondes - dernière tentative le 24-03-2014 à 23h14
 - Exercice "Le tutoriel de CE2 (1)", dans la leçon "Découverte de l'Appli avec des exercices de CE2": Tenté 1 fois - taux de réussite : 0% - temps passé : 6 secondes - dernière tentative le 20-02-2014 à 19h29
- **Tutoriel en CM1**
 - Exercice "Le tutoriel de CM1 (1)", dans la leçon "Découverte de l'Appli avec des exercices de CM1": Tenté 1 fois - taux de réussite : 0% - temps passé : 6 secondes - dernière tentative le 25-03-2014 à 00h49

Le cahier de révisions

Vous pouvez bientôt accéder aux cahiers de révisions en téléchargeant les leçons sur votre ordinateur. Cliquez sur

Prof. Phifix - Web

Prof. Phifix Mes enfants Parrainer Mon compte Fermer

Basile > le résumé L'utilisation Le bilan Mieux apprendre

Répartition globale des compétences "travaillées" et "non-travaillées"

Légende
Acquises ou travaillées
Non travaillées

Niveaux d'acquisition des compétences "travaillées"

Dans l'appli, chaque exercice correspond à une compétence : son niveau d'acquisition va dépendre du score de l'enfant. Les défis, quant à eux, ne valident pas de compétence mais donnent un indicateur global sur la maîtrise de la leçon en mode "examen", avec un temps limité.

Compétences acquises

Basile a acquis les compétences suivantes :

Compétence	Matière	Niveau d'acquisition	Date
Distinguer a et à.	Orthographe	★	21-02-2014 à 13h00
Connaître le vocabulaire de la conjugaison.	Conjugaison	★	23-02-2014 à 08h13
Distinguer le radical et la terminaison.	Conjugaison	★	23-02-2014 à 08h15
Identifier le pronom personnel sujet dans une phrase.	Conjugaison	★	14-03-2014 à 11h07
Remplacer un pronom personnel sujet par un groupe nominal.	Conjugaison	★	14-03-2014 à 11h08
Distinguer les phrases verbales et les phrases non verbales.	Grammaire	★	23-03-2014 à 19h23

Compétences travaillées

Ce tableau liste exhaustivement les compétences ordonnées par niveau d'acquisition.

Légende : ★ Presque acquis - ☆ En cours d'acquisition - # En début d'acquisition - @ Non acquis

Compétence	Matière	Niveau d'acquisition	Date
Connaître les caractéristiques de la phrase.	Grammaire	☆	24-03-2014 à 23h19
Découvrir l'Appli Prof. Phifix en s'amusant.	Tutoriel	#	24-03-2014 à 23h14

